

玻璃纖維強化塑膠防水箱

GRP系列為由聚酯製成的新產品。聚酯纖維的特色在於本身含有最低量30%玻璃纖維，使其擁有高耐受度與物理剛韌度，且於比其重3倍的防水箱具有同樣的效用。與金屬防水箱相比GRP系列更輕，更適合用於易鏽蝕與潮溼的環境。

材質：玻璃纖維 / SMC，自熄性或視要求使用 UV 材料

功能包含：

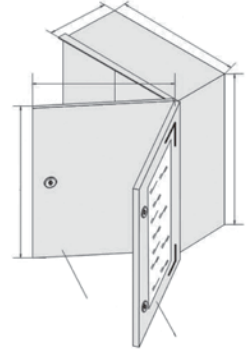
門附鎖系統、防水箱、壁掛支架4支 / 組。

安裝掛板依客戶需求分開提供

防鏽蝕與腐蝕程度依化學或大氣環境條件不同。由於其輕盈材質，因此易於機器製作且容易四處移動與安裝。

門鉸鍊開幅可超過180°。

防護等級：IP66



玻璃纖維強化塑膠箱 (玻璃纖維箱 · GRP 箱)					
型號		尺寸 (mm)			
灰門	玻璃門	寬	高	深	
GRP-325	TX-325	250	300	140	
GRP-43	TX-43	300	400	200	
GRP-44	TX-44	400	400	200	
GRP-54	TX-54	400	500	200	
GRP-64	TX-64	400	600	230	
GRP-65	TX-65	500	600	230	
GRP-86	TX-86	600	800	300	

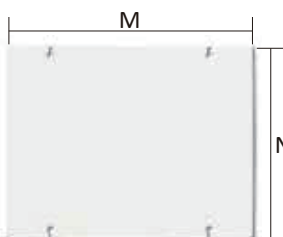
單門玻璃纖維強化塑膠防水箱




玻璃門玻璃纖維強化塑膠防水箱



玻璃纖維強化塑膠防水箱安裝掛板




玻璃纖維強化塑膠安裝掛板



鍍鋅安裝掛板

玻璃纖維強化塑膠安裝掛板			鍍鋅安裝掛板		
尺寸 (mm)			尺寸 (mm)		
型號	M	N	型號	C	E
PMP-325	221	238	GMP-325	263	201
PMP-43	311	286	GMP-43	353	245
PMP-44	308	386	GMP-44	349	345
PMP-54	408	386	GMP-54	453	345
PMP-64	511	386	GMP-64	553	345
PMP-65	508	486	GMP-65	553	447
PMP-86	706	581	GMP-86	749	540



玻璃纖維強化塑膠箱內門



金屬內門型號	玻璃纖維強化塑膠箱內門 尺寸 (mm)		適用箱門	
	A	B	W	H
MD-43	364	245	300	400
MD-44	364	345	400	400
MD-54	464	345	400	500
MD-64	564	345	400	600
MD-65	564	445	500	600
MD-86	764	545	600	800

玻璃纖維強化塑膠箱組件



型號	門寬	門高	斷路器 號碼	斷路器量 (個)	排數
MK43	300	400	2 rows X 12P	24	2
MK44	400	400	2 rows X 18P	36	2
MK54	400	500	3 rows X 18P	54	3
MK64	400	600	4 rows X 18P	72	4
MK65	500	600	4 rows X 23P	92	4
MK86	600	800	4 rows X 29P	145	5

玻璃纖維強化塑膠防水箱配件



鑰匙鎖
型號：KL705-3E
包裝：1個



標準鎖扣
型號：KL-01
包裝：1pc



壁掛支架
型號：WMB-01
包裝：4支 / 組

Hoop (telegraph pole fixing)



型號：TIP-080
包裝：2支 / 組



固定於電線桿



固定於電線桿